



Universidade Federal do Sul e Sudeste do Pará

Unifesspa em Números

2018
Ano base 2017

SERVIÇO PÚBLICO FEDERAL
MINISTÉRIO DA EDUCAÇÃO
UNIVERSIDADE FEDERAL DO SUL E SUDESTE DO PARÁ

Reitor

Maurílio de Abreu Monteiro

Vice-Reitora

Idelma Santiago da Silva

Chefe de Gabinete

Manoel Sousa da Silva Júnior

Procurador-Geral

José Júlio Gadelha

Pró-Reitor de Administração

Hugo Pereira Kuribayashi

Pró-Reitor de Ensino de Graduação

Elias Fagury Neto

Pró-Reitor de Extensão e Assuntos Estudantis

Diego de Macedo Rodrigues

Pró-Reitor de Gestão e Desenvolvimento de Pessoal

Marcel Ferreira Miranda

Pró-Reitora de Pós-Graduação, Pesquisa e Inovação Tecnológica

Cindy Stella Fernandes

Secretário de Planejamento e Desenvolvimento Institucional

Rogério Souza Marinho

Secretário de Infraestrutura

Lucas França Rolim

Secretária Geral dos Conselhos Superiores

Amanda Gomes Mota

ORGANIZAÇÃO, ELABORAÇÃO E COORDENAÇÃO

Secretaria de Planejamento e Desenvolvimento Institucional

Rogério Souza Marinho

Divisão de Informações Institucionais

Franciane da Silva Silva

Coordenadoria de Informações e Estatística

Juliane Moura de Oliveira

Departamento de Coleta de Dados

Mayane Sousa Carvalho

COLABORAÇÃO TÉCNICA E INFORMACIONAL

Divisão de Gestão Orçamentária

Fernanda Ferreira da Silva

Coordenadoria de Programação Orçamentária

Jacinalva Vieira da Silva Santana

Divisão de Planejamento e Desenvolvimento Institucional

Rogério Rego Miranda

Coordenadoria de Melhoria e Inovação de Processos

Francisco Vanderlei Almeida de Oliveira

JACKSON Wesley do Nascimento

Estagiários Seplan

Gustavo Sabino Pessoa

Helen Brito Costa

LISTA DE FIGURAS E GRÁFICOS

| | |
|--|----|
| Figura 1 - Mapa dos Campi Universitários da Unifesspa..... | 6 |
| Gráfico 1 - Distribuição de Bolsas em Programas Especiais de Apoio aos Discentes..... | 8 |
| Gráfico 2 - Quantidade de publicações por instituto..... | 10 |
| Gráfico 3 - Curva de crescimento em área construída da Unifesspa por tipo de uso (2013 a 2017)..... | 13 |
| Gráfico 4 - Percentual da Área Física por Instituto..... | 14 |

LISTA DE QUADROS

| | |
|---|----|
| Quadro 1 - Quantitativo de Cursos, vagas ofertadas e alunos por situação de vínculo na Graduação | 8 |
| Quadro 2 - Quantitativo de alunos da Pós-graduação por situação de vínculo | 9 |
| Quadro 3 - Conceito Capes por curso de pós-graduação | 9 |
| Quadro 4 - Projetos de pesquisa em execução/concluídos | 10 |
| Quadro 5 - Quantidade de bolsas por agência de fomento concedidas | 10 |
| Quadro 6 - Eventos de Extensão por Tipo de Atividade Realizada | 11 |
| Quadro 7 - Números do Sistema de bibliotecas | 11 |
| Quadro 8 - Frequência de usuários em relação aos serviços oferecidos nas bibliotecas | 11 |
| Quadro 9 - Demonstrativo de nível de titulação acadêmica por classe na Carreira do Magistério Superior | 12 |
| Quadro 10 - Índice de Qualificação do Corpo Docente | 12 |
| Quadro 11 - Demonstrativo de nível de titulação acadêmica por classe na Carreira de Técnico administrativo em Educação | 12 |
| Quadro 12 - Índice de Qualificação do Corpo Técnico-Administrativo | 13 |
| Quadro 13 - Despesa com Pessoal | 13 |

APRESENTAÇÃO

A Universidade Federal do Sul e Sudeste do Pará (Unifesspa), por meio da Secretaria de Planejamento e Desenvolvimento Institucional (Seplan), apresenta a edição Unifesspa em Números 2018. São disponibilizados nesta publicação, tanto para a comunidade universitária como para a sociedade, dados e informações relacionadas ao ensino, à pesquisa e à extensão, e ainda, sobre recursos humanos e infraestrutura de 2017.

Para sistematização e consolidação dos dados apresentados neste documento, a Secretaria de Planejamento e Desenvolvimento Institucional (Seplan) apoiou-se, principalmente, nas informações registradas nos Relatórios Anuais de Atividades das unidades administrativas da Unifesspa.

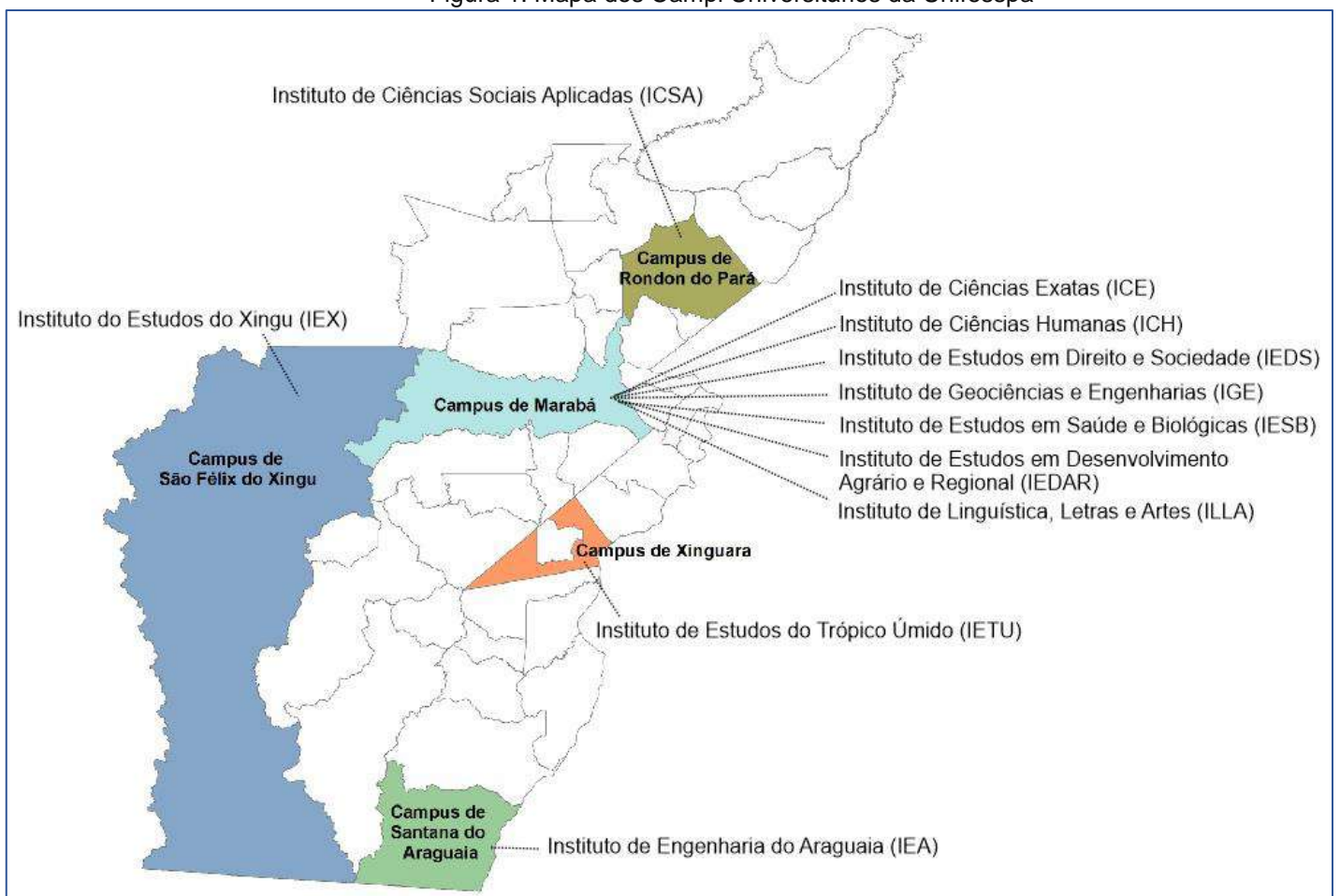
Este documento tem como objetivo tornar transparente à sociedade em geral os resultados dos esforços empreendidos na implantação, expansão e aprimoramento da Unifesspa, a fim de tornar-se referência nacional e internacional de universidade multicampi e multidisciplinar, integrada à sociedade como centro de excelência na produção acadêmica, e, com isso, ampliar a formação e as competências do ser humano na perspectiva da construção de uma sociedade justa e democrática.

INTRODUÇÃO

A Universidade Federal do Sul e Sudeste do Pará (Unifesspa) é uma instituição pública de Educação Superior localizada na região amazônica, com sede no município de Marabá, estado do Pará. Com personalidade jurídica sob a forma de autarquia federal, foi criada pela Lei nº 12.824, de 5.6.2013, a partir do desmembramento do então Campus Universitário de Marabá da Universidade Federal do Pará.

O Campus Sede, conta com três unidades, e a Unifesspa mantém quatro Campi instalados nas cidades de Rondon do Pará, Xinguara, São Félix do Xingu e Santana do Araguaia, localizados a 160 km, 243 km, 503 km e 550 km de Marabá, respectivamente. A Instituição já nasceu multicampi, ao todo são 11 institutos, sendo 7 em Marabá e 4 fora de sede. (Figura 1)

Figura 1: Mapa dos Campi Universitários da Unifesspa






Área Acadêmica



Biblioteca



Pessoal



Infraestrutura

ÁREA ACADÊMICA

Ensino de Graduação

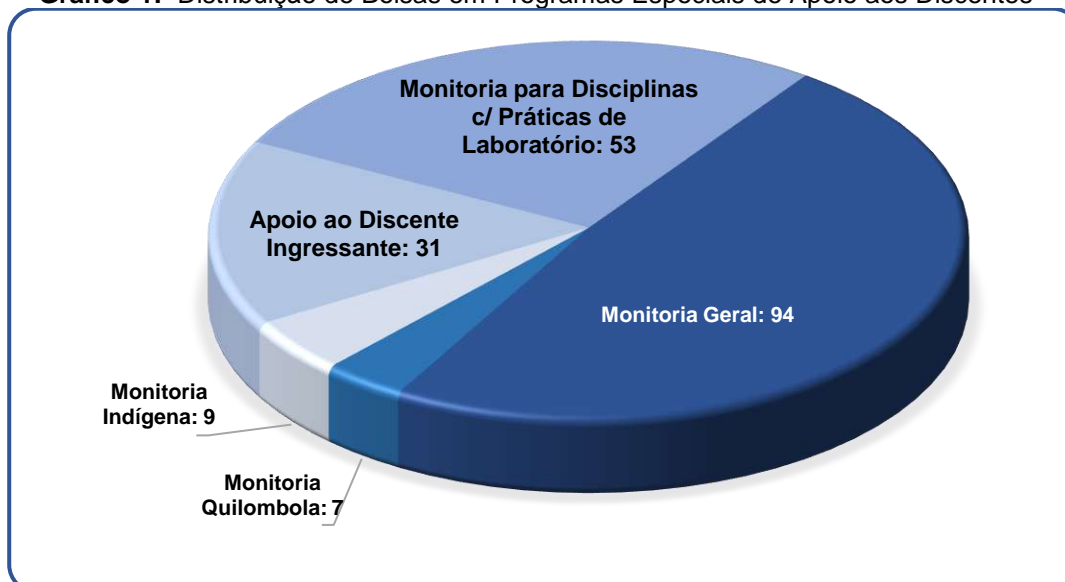
Quadro 1: Quantitativo de Cursos, vagas ofertadas e alunos por situação de vínculo na Graduação

| Campus | Cursos | Vagas ofertadas | Alunos Ingressantes | Alunos Matriculados | Alunos Diplomados | Alunos Ativos |
|---------------------|-----------|-----------------|---------------------|---------------------|-------------------|---------------|
| Marabá | 29 | 1064 | 997 | 3344 | 467* | 4504 |
| Rondon do Pará | 3 | 88 | 81 | 234 | - | 295 |
| Santana do Araguaia | 1 | 44 | 22 | 58 | - | 94 |
| São Félix do Xingu | 1 | 44 | 27 | 85 | - | 125 |
| Xinguara | 4 | 44 | 33 | 78 | - | 130 |
| Total | 38 | 1284 | 1160 | 3799 | 467 | 5148 |

Fonte: CRCA/Unifesspa

*Dados do Censo da Educação Superior.

Gráfico 1: Distribuição de Bolsas em Programas Especiais de Apoio aos Discentes



Fonte: Proeg/Unifesspa

Ensino de Pós-Graduação

Quadro 2: Quantitativo de alunos da Pós-graduação por situação de vínculo

| Cursos | Número de Cursos | Vagas ofertadas | Alunos Ingressantes | Alunos Matriculados | Alunos Diplomados | Alunos Ativos |
|------------------------------|------------------|-----------------|---------------------|---------------------|-------------------|---------------|
| Doutorado Interinstitucional | 3 | 56 | 46 | 46 | - | 46 |
| Mestrado | 5 | 113 | 76 | 113 | 21 | 133 |
| Mestrado Interinstitucional | 1 | 10 | 9 | 9 | 7 | 9 |
| Especialização | 3 | 67 | 66 | 66 | - | 66 |
| Total | 12 | 246 | 197 | 234 | 28 | 254 |

Fonte: Propit/Unifesspa

Quadro 3: Conceito Capes por curso de pós-graduação

| Programas de Pós-Graduação Stricto Sensu | Conceito Capes |
|--|----------------|
| Programa de Pós-Graduação em Dinâmicas Territoriais e Sociedade na Amazônia Web: https://pdtta.unifesspa.edu.br | 3 |
| Programa de Pós-Graduação em Letras – POSLET Web: https://poslet.unifesspa.edu.br | 3 |
| Programa de Pós-Graduação em Química Web: https://ppgq.unifesspa.edu.br | 3 |
| Programa de Pós-graduação em Ensino de Ciências e Matemática Web: https://ppgecm.unifesspa.edu.br | 3 |
| Programa de Pós-Graduação em Letras - ProfLetras* Web: https://profletras.unifesspa.edu.br | 4 |
| Programa de Pós-Graduação em Física - MNPEF* Web: https://mnpef.unifesspa.edu.br | 4 |
| Programa de Doutorado Interinstitucional em Engenharia Elétrica UFPA/Unifesspa/IFPA* Web: http://www.pggee.ufpa.br/index.php/br | 4 |
| Programa de Doutorado Interinstitucional em Geografia Humana - USP/Unifesspa/IFPA* Web: http://ppgh.fflch.usp.br/editaldinter/unifesspa2017 | 5 |
| Programa de Doutorado Interinstitucional em Saúde Pública – Fiocruz/Unifesspa/IFPA/UFOPA/UNIFAP* Web: http://www.ensp.fiocruz.br/portal-ensp/pos-graduacao/site/?site=1 | 6 |
| Mestrado Interinstitucional em Engenharia Elétrica UFPA/Unifesspa/IFPA* Web: http://www.pggee.ufpa.br/index.php/br | 4 |
| Programa de Doutorado em Biodiversidade e Biotecnologia, Rede BIONORTE* Web: http://www.bionorte.org.br | 4 |

Fonte: Propit/Unifesspa

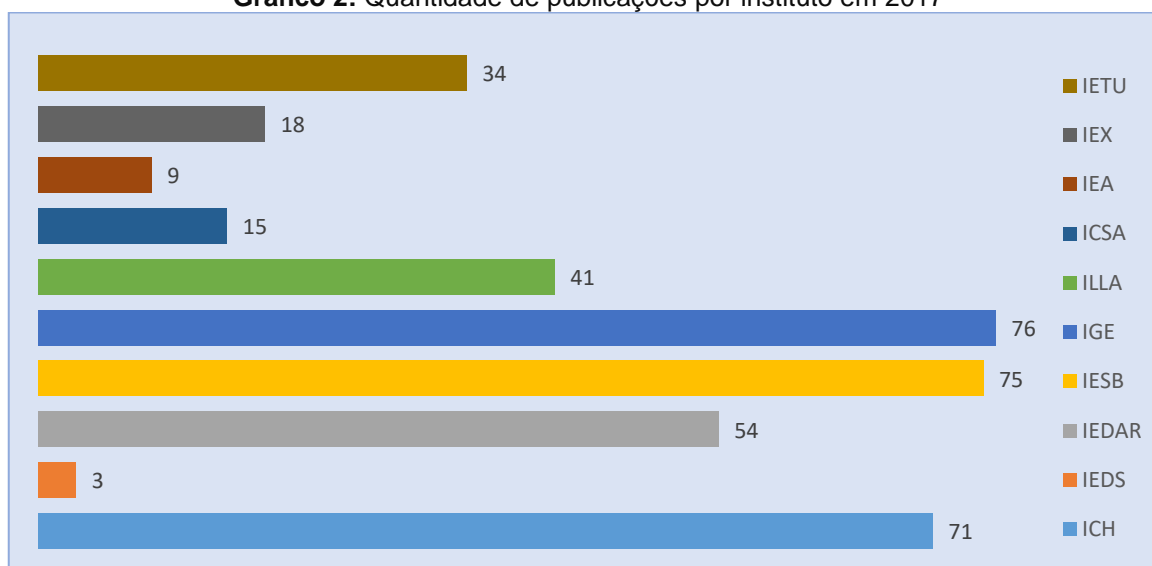
Pesquisa

Quadro 4: Projetos de pesquisa em execução/concluídos em 2017

| Números de Projetos | | Quantidade de servidores pesquisadores | |
|---------------------|------------|--|--------------------------|
| em execução | concluídos | Docentes | Técnicos-Administrativos |
| 55 | 47 | 176 | 25 |

Fonte: Propit/Unifesspa

Gráfico 2: Quantidade de publicações por instituto em 2017



Fonte: Propit/Unifesspa

Quadro 5: Quantidade de bolsas por agência de fomento concedidas em 2017

| Bolsas | Quantidade |
|---------------|------------|
| PIBIC/CNPq | 42 |
| PIBITI/CNPq | 5 |
| PIBIC-EM/CNPq | 10 |
| PIBIC/FAPESPA | 43 |
| Total | 100 |

Fonte: Propit/Unifesspa

Extensão

Quadro 6: Eventos de Extensão por Tipo de Atividade Realizada

| Tipo de evento | Quantidade | Público |
|-----------------------------|------------|--------------|
| Curso | 01 | 25 |
| Oficina | 20 | 360 |
| Encontro | 02 | 90 |
| Seminário | 03 | 180 |
| Fórum | 02 | 500 |
| Roda de conversa | 07 | 331 |
| Mostra acadêmica | 01 | 150 |
| Festival de cinema | 01 | 2.200 |
| Festival de música | 01 | 500 |
| Concurso artístico-cultural | 01 | 15 |
| Exibição de filme | 16 | 713 |
| Apresentação musical | 01 | 50 |
| Espetáculo | 05 | 980 |
| Festa temática | 01 | 600 |
| Evento esportivo | 02 | 623 |
| Exposição | 02 | 280 |
| Feira | 01 | 200 |
| Total | 67 | 7.797 |

Fonte: Proex/Unifesspa

BIBLIOTECA

Quadro 7: Números do Sistema de bibliotecas em 2017

| Discriminação | Quantitativo |
|---|----------------|
| Bibliotecas | 6 |
| Exemplares do acervo bibliográfico | 40.976 |
| Exemplares adquiridos em 2017 | 5.520 |
| Valor investido na aquisição de novas obras para o acervo bibliográfico em 2017 | R\$ 424.909,67 |

Fonte: Sibi/Unifesspa

Quadro 8: Frequência de usuários em relação aos serviços oferecidos nas bibliotecas

| Serviço | Usuário | Média Diária | Média Mensal |
|-------------------------|---------------|--------------|--------------|
| Consulta | 4.566 | | |
| Devolução | 2.436 | | |
| Empréstimo | 2.392 | | |
| Estação de Pesquisa | 13.744 | | |
| Sala de Estudo em Grupo | 00 | | |
| Total | 23.138 | 87,65 | 1.928 |

Fonte: Sibi/Unifesspa

PESSOAL

Quadro 9: Demonstrativo de nível de titulação acadêmica por classe na Carreira do Magistério Superior

| CARGO | Classe | Denominação | Titulação Acadêmica | Quantitativo por Nível e Titulação na Denominação da Classe | Quantitativo por Classe |
|----------------------------------|--------------------|--------------|---------------------|---|-------------------------|
| PROFESSOR DO MAGISTERIO SUPERIOR | A | Auxiliar A | Graduação | 3 | 199 |
| | | | Especialização | 2 | |
| | | Assistente A | Mestrado | 94 | |
| | | Adjunto A | Doutorado | 100 | |
| | B | Assistente B | Mestrado | 48 | 49 |
| | | | Doutorado | 1 | |
| | C | Adjunto C | Mestrado | 17 | 81 |
| | | | Doutorado | 64 | |
| | D | Associado D | Doutorado | 16 | 16 |
| | Total Geral | | | | |

Fonte: Progep/Unifesspa

Quadro 10: Índice de Qualificação do Corpo Docente

| IQCD | | | | |
|------------------------------|-----|---|---|-------------|
| $IQCD = 5 D + 3 M + 2 E + G$ | | | | IQCD |
| $D + M + E + G$ | | | | |
| D | M | E | G | |
| 181 | 159 | 2 | 3 | 4,03 |

Fonte: Progep/Unifesspa

O IQCD é um indicador de eficiência que mensura a qualidade do corpo docente, variando entre 1 a 5. Os professores são pontuados conforme sua titulação, do seguinte modo: se o docente for doutor, é pontuado com 5; se for mestre, com 3; se for especialista, com 2; e, se for apenas graduado, com 1. Na Unifesspa, em 31.12.2017, esse índice correspondia a **4,03**

Quadro 11: Demonstrativo de nível de titulação acadêmica por classe na Carreira de Técnico administrativo em Educação

| Classe | Titulação acadêmica | Quantitativo de servidor por titulação | Quantitativo por Classe |
|--------------|---------------------|--|-------------------------|
| D | Ensino Médio | 24 | 139 |
| | Graduação | 63 | |
| | Especialização | 43 | |
| | Mestrado | 8 | |
| | Doutorado | 1 | |
| E | Graduação | 26 | 114 |
| | Especialização | 76 | |
| | Mestrado | 11 | |
| | Doutorado | 1 | |
| Total | | | 253 |

Fonte: Progep/Unifesspa

Quadro 12: Índice de Qualificação do Corpo Técnico-Administrativo

| IQCTA | | | | | |
|--|----|-----|----|-----|-------------|
| $IQCTA = 5 D + 3 M + 2 E + G + 0,75 E.M$ | | | | | IQCTA |
| $D + M + E + G + E.M$ | | | | | |
| D | M | E | G | E.M | |
| 2 | 19 | 119 | 87 | 26 | 1,63 |

Fonte: Progep/Unifesspa

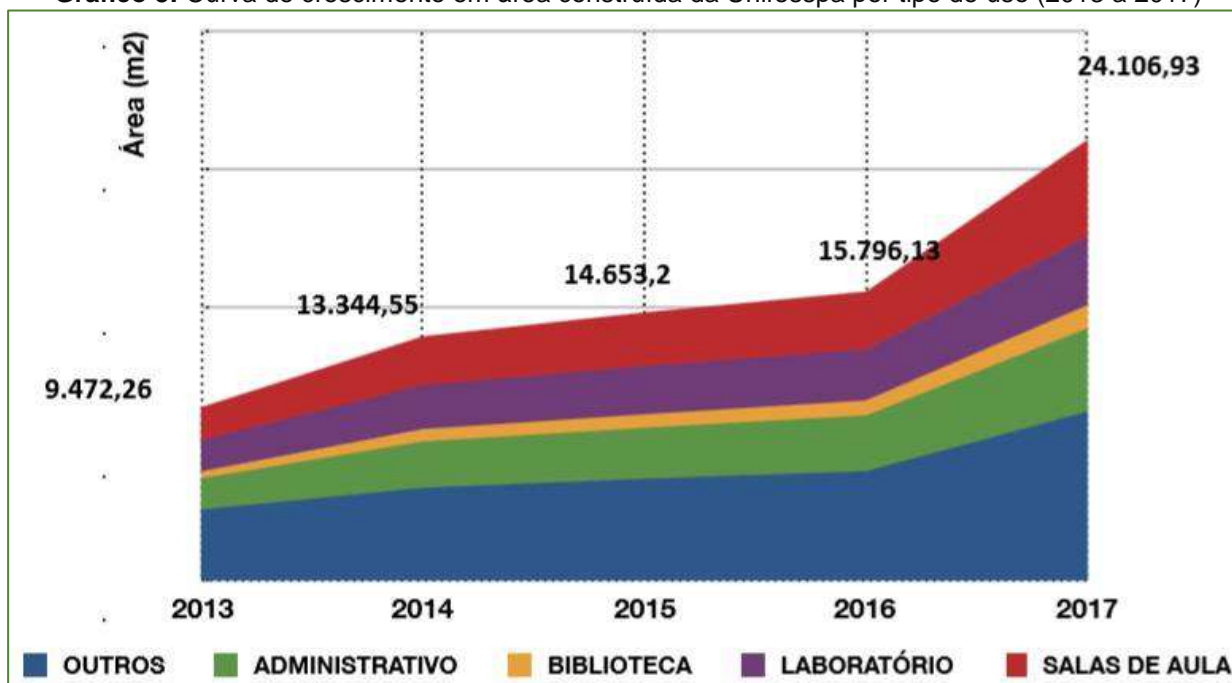
Quadro 13: Despesa com Pessoal em 2017

| Tipo de Despesa | Valor (R\$) |
|---|----------------------|
| Pessoal Docentes e Técnicos administrativos | 68.169.474,23 |
| Bolsa estágio Não-obrigatório | 643.513,95 |
| Pessoal Terceirizado | 5.591.969,25 |
| Total Geral | 74.404.957,43 |

Fonte: Progep/Unifesspa

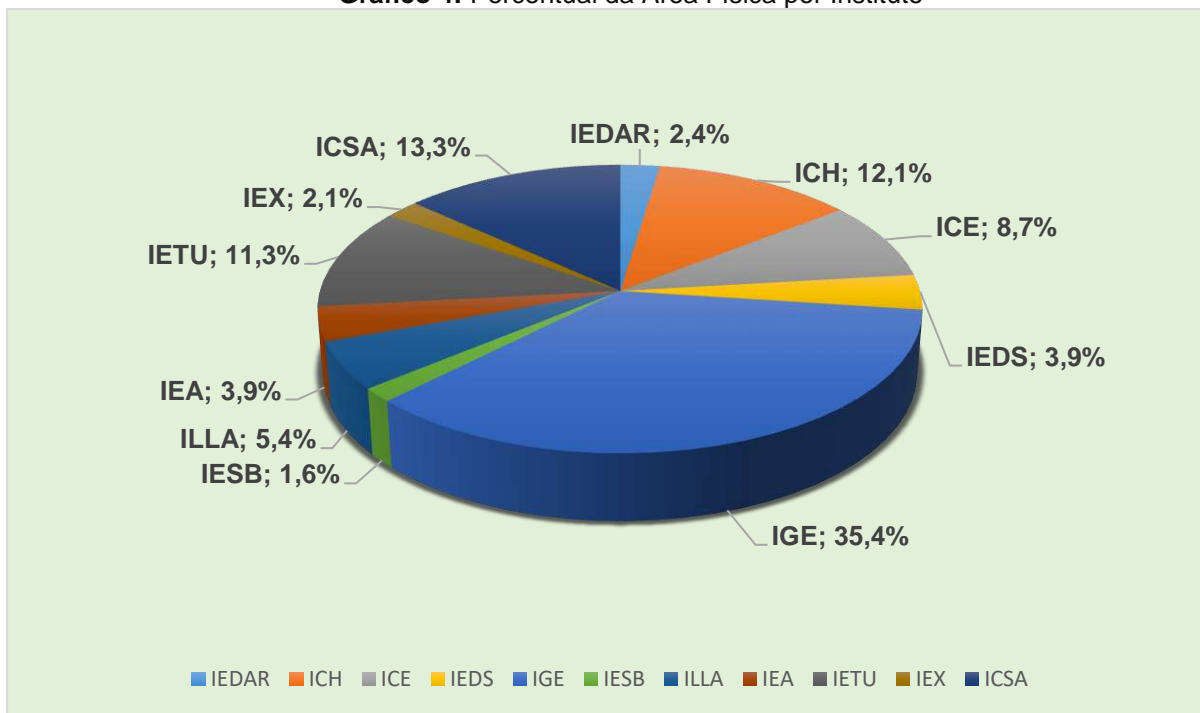
INFRAESTRUTURA

Gráfico 3: Curva de crescimento em área construída da Unifesspa por tipo de uso (2013 a 2017)



Fonte: Sinfra/Unifesspa

Gráfico 4: Percentual da Área Física por Instituto



Fonte: Sinfra/Unifesspa

